



**INSTITUTO NAYARITA DE EDUCACIÓN PARA ADULTOS
NAYARIT
Estado de Situación Financiera al 31/dic/2018**

Usr: supervisor
rptEstado

10:20 a.m.

ACTIVO	<u>2018</u>	<u>2017*</u>	PASIVO	<u>2018</u>	<u>2017*</u>
ACTIVO CIRCULANTE	<u>\$4,424,512.67</u>	<u>\$6,102,287.69</u>	PASIVO CIRCULANTE	<u>\$3,204,237.08</u>	<u>\$2,021,879.63</u>
EFFECTIVO Y EQUIVALENTES	\$4,421,580.23	\$6,101,320.85	CUENTAS POR PAGAR A CORTO PLAZO	\$3,204,237.08	\$2,021,879.63
DERECHOS A RECIBIR EFECTIVO O EQUIVALENTES	\$2,932.44	\$966.84	DOCUMENTOS POR PAGAR A CORTO PLAZO	\$0.00	\$0.00
DERECHOS A RECIBIR BIENES O SERVICIOS	\$0.00	\$0.00	PORCIÓN A CORTO PLAZO DE LA DEUDA PÚBLICA A	\$0.00	\$0.00
INVENTARIOS	\$0.00	\$0.00	TÍTULOS Y VALORES A CORTO PLAZO	\$0.00	\$0.00
ALMACENES	\$0.00	\$0.00	PASIVOS DIFERIDOS A CORTO PLAZO	\$0.00	\$0.00
ESTIMACIÓN POR PÉRDIDA O DETERIORO DE ACTIVOS	\$0.00	\$0.00	FONDOS Y BIENES DE TERCEROS EN GARANTÍA Y/O	\$0.00	\$0.00
OTROS ACTIVOS CIRCULANTES	\$0.00	\$0.00	PROVISIONES A CORTO PLAZO	\$0.00	\$0.00
Total de Activos Circulantes	<u>\$4,424,512.67</u>	<u>\$6,102,287.69</u>	OTROS PASIVOS A CORTO PLAZO	\$0.00	\$0.00
ACTIVO NO CIRCULANTE	<u>\$10,629,309.29</u>	<u>\$10,629,309.29</u>	Total de Pasivos Circulantes	<u>\$3,204,237.08</u>	<u>\$2,021,879.63</u>
INVERSIONES FINANCIERAS A LARGO PLAZO	\$24.00	\$24.00	PA		<u>\$0.00</u>
DERECHOS A RECIBIR EFECTIVO O EQUIVALENTES A	\$0.00	\$0.00	CUENTAS POR PAGAR A LARGO PLAZO	\$0.00	\$0.00
BIENES INMUEBLES, INFRAESTRUCTURA Y	\$0.00	\$0.00	DOCUMENTOS POR PAGAR A LARGO PLAZO	\$0.00	\$0.00
BIENES MUEBLES	\$10,629,285.29	\$10,629,285.29	DEUDA PÚBLICA A LARGO PLAZO	\$0.00	\$0.00
ACTIVOS INTANGIBLES	\$0.00	\$0.00	PASIVOS DIFERIDOS A LARGO PLAZO	\$0.00	\$0.00
DEPRECIACIÓN, DETERIORO Y AMORTIZACIÓN	\$0.00	\$0.00	FONDOS Y BIENES DE TERCEROS EN GARANTÍA Y/O	\$0.00	\$0.00
ACTIVOS DIFERIDOS	\$0.00	\$0.00	PROVISIONES A LARGO PLAZO	\$0.00	\$0.00
ESTIMACIÓN POR PÉRDIDA O DETERIORO DE ACTIVOS	\$0.00	\$0.00	Total de Pasivos No Circulantes	<u>\$0.00</u>	<u>\$0.00</u>
OTROS ACTIVOS NO CIRCULANTES	\$0.00	\$0.00			
Total de Activos No Circulantes	<u>\$10,629,309.29</u>	<u>\$10,629,309.29</u>	T		<u>\$2,021,879.63</u>
Total de Activos	<u>\$15,053,821.96</u>	<u>\$16,731,596.98</u>	HACIENDA PÚBLICA/ PATRIMONIO		
			HACIENDA PÚBLICA/PATRIMONIO CONTRIBUIDO	<u>\$10,629,284.98</u>	<u>\$10,629,284.98</u>
			APORTACIONES	\$10,629,284.98	\$10,629,284.98
			DONACIONES DE CAPITAL	\$0.00	\$0.00
			ACTUALIZACIÓN DE LA HACIENDA PÚBLICA/PATRIMONIO	\$0.00	\$0.00
			HACIENDA PÚBLICA /PATRIMONIO GENERADO	<u>\$1,220,299.90</u>	<u>\$4,080,432.37</u>
			RESULTADOS DEL EJERCICIO (AHORRO/ DESAHORRO)	\$1,137,176.74	\$3,569,487.48
			RESULTADOS DE EJERCICIOS ANTERIORES	\$83,123.16	\$510,944.89
			REVALÚOS	\$0.00	\$0.00
			RESERVAS	\$0.00	\$0.00
			RECTIFICACIONES DE RESULTADOS DE EJERCICIOS	\$0.00	\$0.00
			EXCESO O INSUFICIENCIA EN LA ACTUALIZACIÓN DE LA	<u>\$0.00</u>	<u>\$0.00</u>
			HACIENDA PÚBLICA/ PATRIMONIO		
			RESULTADO POR POSICIÓN MONETARIA	\$0.00	\$0.00
			RESULTADO POR TENENCIA DE ACTIVOS NO	\$0.00	\$0.00

*Importe Basados en Saldo Iniciales



INSTITUTO NAYARITA DE EDUCACIÓN PARA ADULTOS
NAYARIT
Estado de Situación Financiera al 31/dic/2018

Usu: supervisor
rptEstado

10:20 a.m.

	<u>2018</u>	<u>2017*</u>
Total Hacienda Pública/Patrimonio	\$11,849,584.88	\$14,709,717.35
Total de Pasivo y Hacienda	\$15,053,821.96	\$16,731,596.98

*Importe Basados en Saldos Iniciales



INSTITUTO NAYARITA DE EDUCACIÓN PARA ADULTOS
NAYARIT
Estado de Situación Financiera al 31/dic/2018

Usu: supervisor
rptEstado

10:20 a.m.

	<u>2018</u>	<u>2017*</u>
CUENTAS DE ORDEN CONTABLES		
VALORES	\$0.00	\$0.00
VALORES EN CUSTODIA	\$0.00	\$0.00
CUSTODIA DE VALORES	\$0.00	\$0.00
INSTRUMENTOS DE CRÉDITO PRESTADOS A	\$0.00	\$0.00
PRÉSTAMO DE INSTRUMENTOS DE CRÉDITO A	\$0.00	\$0.00
INSTRUMENTOS DE CRÉDITO RECIBIDOS EN GARANTÍA	\$0.00	\$0.00
GARANTÍA DE CRÉDITOS RECIBIDOS DE LOS	\$0.00	\$0.00
EMISIÓN DE OBLIGACIONES	\$0.00	\$0.00
AUTORIZACIÓN PARA LA EMISIÓN DE BONOS, TÍTULOS	\$0.00	\$0.00
AUTORIZACIÓN PARA LA EMISIÓN DE BONOS, TÍTULOS	\$0.00	\$0.00
EMISIONES AUTORIZADAS DE LA DEUDA PÚBLICA	\$0.00	\$0.00
SUSCRIPCIÓN DE CONTRATOS DE PRÉSTAMOS Y	\$0.00	\$0.00
SUSCRIPCIÓN DE CONTRATOS DE PRÉSTAMOS Y	\$0.00	\$0.00
CONTRATOS DE PRÉSTAMOS Y OTRAS OBLIGACIONES	\$0.00	\$0.00
AVALES Y GARANTÍAS	\$0.00	\$0.00
AVALES AUTORIZADOS	\$0.00	\$0.00
AVALES FIRMADOS	\$0.00	\$0.00
FIANZAS Y GARANTÍAS RECIBIDAS POR DEUDAS A	\$0.00	\$0.00
FIANZAS Y GARANTÍAS RECIBIDAS	\$0.00	\$0.00
FIANZAS OTORGADAS PARA RESPALDAR	\$0.00	\$0.00
FIANZAS OTORGADAS DEL GOBIERNO PARA	\$0.00	\$0.00
JUICIOS	\$0.00	\$0.00
DEMANDAS JUDICIAL EN PROCESO DE RESOLUCIÓN	\$0.00	\$0.00
RESOLUCIÓN DE DEMANDAS EN PROCESO JUDICIAL	\$0.00	\$0.00
COMPROMISOS POR DEMANDA Y LITIGIOS	\$93,763.50	\$93,763.50
LITIGIOS Y DEMANDAS FINCADAS	\$93,763.50	\$93,763.50
INVERSIÓN MEDIANTE PROYECTOS PARA PRESTACIÓN DE SERVICIOS (PPS) Y SIMILARES	\$0.00	\$0.00
CONTRATOS PARA INVERSIÓN MEDIANTE PROYECTOS	\$0.00	\$0.00
INVERSIÓN PÚBLICA CONTRATADA MEDIANTE	\$0.00	\$0.00
BIENES EN CONCESIONADOS O EN COMODATO	\$0.00	\$0.00
BIENES BAJO CONTRATO EN CONCESIÓN	\$0.00	\$0.00
CONTRATO DE CONCESIÓN POR BIENES	\$0.00	\$0.00
BIENES BAJO CONTRATO EN COMODATO	\$14,103,481.41	\$14,103,481.41
CONTRATO DE COMODATO POR BIENES	\$14,103,481.41	\$14,103,481.41

*Importe Basados en Saldos Iniciales



INSTITUTO NAYARITA DE EDUCACIÓN PARA ADULTOS
NAYARIT
Estado de Situación Financiera al 31/dic/2018

Usu: supervisor
rptEstado

10:20 a.m.

CUENTAS DE ORDEN PRESUPUESTARIAS


LEY DE INGRESOS

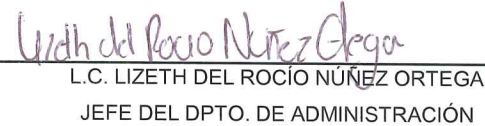
	<u>2018</u>	<u>2017*</u>
LEY DE INGRESOS ESTIMADA	\$70,059,983.62	\$64,898,413.07
LEY DE INGRESOS POR EJECUTAR	\$9,176,963.71	\$2,821,831.46
MODIFICACIONES A LA LEY DE INGRESOS ESTIMADA	\$5,793,021.73	\$2,806,041.70
LEY DE INGRESOS DEVENGADA	\$66,676,041.64	\$64,882,623.31
LEY DE INGRESOS RECAUDADA	\$66,676,041.64	\$64,882,623.31

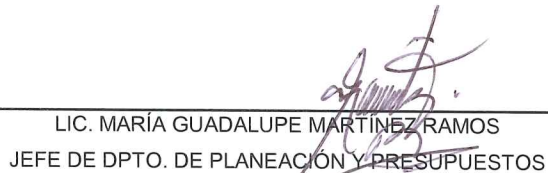
PRESUPUESTO DE EGRESOS

	<u>2018</u>	<u>2017*</u>
PRESUPUESTO DE EGRESOS APROBADO	\$70,059,983.62	\$64,898,413.07
PRESUPUESTO DE EGRESOS POR EJERCER	\$9,827,221.09	\$4,124,232.63
MODIFICACIONES AL PRESUPUESTO DE EGRESOS	\$5,734,252.86	\$2,202,572.10
PRESUPUESTO DE EGRESOS COMPROMETIDO	\$65,967,015.39	\$62,976,752.54
PRESUPUESTO DE EGRESOS DEVENGADO	\$65,538,911.98	\$61,401,100.76
PRESUPUESTO DE EGRESOS EJERCIDO	\$65,538,911.98	\$61,401,100.76
PRESUPUESTO DE EGRESOS PAGADO	\$64,440,454.26	\$61,401,100.76

"Bajo protesta de decir verdad declaramos que los Estados Financieros y sus notas, son razonablemente correctos y son responsabilidad del emisor".


LIC. PATRICIA GARCÍA NÚÑEZ
DIRECTORA GENERAL


L.C. LIZETH DEL ROCÍO NÚÑEZ ORTEGA
JEFE DEL DPTO. DE ADMINISTRACIÓN


LIC. MARÍA GUADALUPE MARTÍNEZ RAMOS
JEFE DE DPTO. DE PLANEACIÓN Y PRESUPUESTOS


L.C. YOLANDA CARRILLO AVALOS
JEFE DE OFIC. DE RECURSOS FINANCIEROS

*Importe Basados en Saldos Iniciales